

Verwendet in

**VV-WSV 2107      Anlage 2**

**VV-WSV 2110      Anlage 4**

**VV-WSV 2116      Anlage 4**

**Jeweils aktuelle Version aus dem WSV-Intranet verwenden!**

## **Schriftfeld auf Zeichnungen**

### **Bemerkungen:**

1. Das Schriftfeld ist modular aufgebaut. Je nach Planungs- bzw. Ausführungsstand werden Module zu einem Schriftfeld zusammengesetzt. Für Entwurfszeichnungen sowie Ausführungs- und Bestandszeichnungen sind entsprechende Beispielschriftfelder dargestellt.
2. Die Entwurfs-/Ausführungszeichnung wird erst nach der Bescheinigung "Übereinstimmung mit der Ausführung" zur Bestandszeichnung.
3. Ist ein WNA/NBA oder eine Fachstelle die durchführende Dienststelle, so wird die Bezeichnung des übernehmenden WSA erst bei Übergabe des Objektes eingetragen.
4. Die Organisationsbeschriftung mit der Verschlüsselung entspricht der Anlage "Beschreibung der Metadaten" der VV-WSV 2116 - Baubestandswerk – sowie den Erfordernissen der DVtU. Die Org-Leiste ist erst bei Übergabe des Objektes an das übernehmende WSA auszufüllen.
5. Die Größe des Schriftfeldes ist der Zeichnung anzupassen. Für DIN A 4 und DIN A 3 Zeichnungen der Elektrotechnik können die einzelnen Schriftfeldmodule am unteren Zeichnungsrand platziert werden.

Der modulare Aufbau des Schriftfeldes sowie die Beispiele für die Entwurfszeichnungen sowie Ausführungs- und Bestandszeichnungen sind auf den folgenden Seiten dargestellt.


### Modularer Aufbau des einheitlichen WSV-Schriftfeldes

Der Aufbau der Schriftfelder erfolgt modular.

Die fachliche Notwendigkeit der Anwendung von als „optional“ gekennzeichneten Modulen ist entsprechend dem Zeichnungsinhalt festzulegen. Diese Module können gegebenenfalls entfallen.

Die Reihenfolge der Module ist entsprechend der Modulnummer aufsteigend festgelegt.

<b>Nr.</b>	<b>Bezeichnung (Kurzform)</b>	<b>Planung</b>	<b>Ausführung/ Bestand</b>	<b>Höhe [mm] (B=180 mm)</b>
10	Basisschriftfeld	V	V	107
20	Zeichnung Dienststelle	V <sup>1)</sup>	-	25
21	Vermerk des Zeichners/Ing.-büros		O	50
22	Aufgestellt Dienststelle	V	-	25
30	Prüfung und Genehmigung WSA	V <sup>2)</sup>	-	50
31	Prüfung und Genehmigung GDWS		-	50
32	Prüfung GDWS / Genehmigung BMVI		-	50
40	Raum für Projektbezeichnung	O	O	50
50	Ausführungs- und Prüfungsvermerke	-	V	120
60	Änderungsindex	-	O	38
Verbindlichkeit: V = vorgeschrieben, O = optional				
1) Modul 20 oder 21				
2) nach VV-WSV 2107 §§4, 28 Modul 30, 31 oder 32				

 <span style="font-size: 2em; font-weight: bold; margin-left: 20px;">&lt; Projektphase *) &gt;</span>												
Generaldirektion Wasserstraßen und Schifffahrt <Wasserstraßen- und Schifffahrtsamt>												
OrgEinh Amt	AB	BWaStr Nr	ZB	Kilometer	S	OArt	ObjektidentNr.	Objekt- Teil	ZK	OB		
Objektbenennung  Objektteil  Einzelheit												
Die Übereinstimmung mit der Ausführung wird bestätigt:				Entwurf Nr.			Blatt-Nr.		DVtU-Identifikation			
Datum				Zeichnung Nr.			Maßstab		DVtU-Index			
_____ Unterschrift, Funktion												

\*) Planungs- bzw. Ausführungsphase (z.B. Entwurf-HU, Planfeststellung, Entwurf-AU, Ausführungszeichnung...)

\*\*) Bezeichnung „Generaldirektion Wasserstraßen und Schifffahrt“ entfällt in der Planfeststellung

Modul 20 – Zeichnung Dienststelle

Zeichnung	Unterschrift Im Auftrag	Amts-/Dienstbezeichnung
bearbeitet    <Datum>	<Name>	<Bezeichnung>
gefertigt    <Datum>	<Name>	<Bezeichnung>

\*) gefertigt : Unterschrift des Zeichners, bearbeitet: Unterschrift des fachlich verantwortlichen Sachbearbeiters

Modul 21 – Vermerk des Zeichners/Ing.-büros

Zeichnung gefertigt / bearbeitet (Datum, Name)	Vermerk des bearbeitenden Ingenieurbüros
	Zeichnung geprüft

Modul 22 – Aufgestellt Dienststelle

Aufgestellt <Ort, Datum> <Dienststelle>	Unterschrift  <Unterschrift Aufsteller>	Amts-/Dienstbezeichnung  <Bezeichnung>
---	---	--

Modul 30 – Genehmigung WSA

Genehmigt <Ort, Datum> <Dienststelle>	Unterschrift  <Unterschrift Genehmiger>	Amts-/Dienstbezeichnung  <Bezeichnung>
Geprüft <Ort, Datum> <Dienststelle>	Unterschrift Im Auftrag  <Unterschrift Prüfer>	Amts-/Dienstbezeichnung  <Bezeichnung>

Modul 31 – Genehmigung GDWS

Genehmigt <Ort, Datum> <GDWS Dienststelle>	Unterschrift Im Auftrag  <Unterschrift Genehmiger>	Amts-/Dienstbezeichnung  <Bezeichnung>
Geprüft <Ort, Datum> <GDWS Dienststelle>	Unterschrift Im Auftrag  <Unterschrift Prüfer>	Amts-/Dienstbezeichnung  <Bezeichnung>

Modul 32 – Genehmigung BMVI

Genehmigt <Ort, Datum> Bundesministerium für Verkehr und digitale Infrastruktur	Unterschrift Im Auftrag  <Unterschrift Genehmiger>	Amts-/Dienstbezeichnung  <Bezeichnung>
Geprüft <Ort, Datum> <GDWS Dienststelle>	Unterschrift Im Auftrag  <Unterschrift Prüfer>	Amts-/Dienstbezeichnung  <Bezeichnung>

Modul 40 – Raum für Projektbezeichnung

<div style="border: 1px solid black; width: 90%; height: 90%; margin: 5px;"></div>	<p>&lt; Raum für Projektbezeichnung &gt;</p>
--	--

Modul 50 – Ausführungs- und Prüfungsvermerke


Zur Ausführung bestimmt mit Hinweis auf: <Ergebnis der bauvertraglichen Prüfung>	Bauaufsichtlich genehmigt <wenn nicht erforderlich, bitte streichen>
_____ Ort, Datum                      Unterschrift, Funktion	_____ Ort, Datum                      Unterschrift, Funktion
Sachbearbeiter beim Auftraggeber	Prüfsachverständiger
_____ Ort, Datum                      Unterschrift, Funktion	_____ Ort, Datum                      Unterschrift, Funktion
Raum für Vermerke der ausführenden Firma < u.a. Bestätigung der Koordination der technischen Bearbeitung durch den AN Bestätigung der Übereinstimmung mit der Ausführung>	

Modul 60 – Änderungsindex

Version/Index	Änderungen bzw. Ergänzungen / zugehörige Zeichnungen	Datum	Name

## Beispiele


P1 - Planungsphase (nur Pflichtfelder) – nicht maßstäblich!

Genehmigt		Unterschrift Im Auftrag		Amts-/Dienstbezeichnung					
Geprüft		Unterschrift Im Auftrag		Amts-/Dienstbezeichnung					
Aufgestellt		Unterschrift		Amts-/Dienstbezeichnung					
Zeichnung  bearbeitet gefertigt		Unterschrift Im Auftrag		Amts-/Dienstbezeichnung					
 <p style="text-align: center;"><b>&lt; Projektphase *) &gt;</b>          Generaldirektion Wasserstraßen und Schifffahrt **)          &lt;Wasserstraßen- und Schifffahrtsamt&gt;</p>									
OrgEin Amt	AB	BWaStr Nr	ZB	Kilometer	S	ObjektidentNr.	Objekt- Teil	ZK	OB
Objektbenennung									
Objektteil									
Einzelheit									
Die Übereinstimmung mit der Ausführung wird bestätigt:			Entwurf Nr.		Blatt-Nr.		DVTU-Identifikation		
Datum			Unterschrift, Funktion		Zeichnung Nr.		Maßstab		DVTU-Index

\*) Planungsphase (z.B. Entwurf-HU, Planfeststellung, Entwurf-AU ..)

\*\*) Bezeichnung „Generaldirektion Wasserstraßen und Schifffahrt“ entfällt in der Planfeststellung

P2 - Planungsphase (mit Pflichtfeldern und optionalen Feldern) – nicht maßstäblich!

<div style="border: 1px solid black; width: 200px; height: 100px; display: inline-block;"></div> < Raum für Projektbezeichnung >										
Genehmigt	Unterschrift Im Auftrag	Amts-/Dienstbezeichnung								
Geprüft	Unterschrift Im Auftrag	Amts-/Dienstbezeichnung								
Aufgestellt	Unterschrift	Amts-/Dienstbezeichnung								
Zeichnung gefertigt / bearbeitet (Datum, Name)	Vermerk des bearbeitenden Ingenieurbüros									
	Zeichnung geprüft									
 < Projektphase *) > Generaldirektion Wasserstraßen und Schifffahrt **) <Wasserstraßen- und Schifffahrtsamt>										
OrgEinh Amt	AB	B Wa Str Nr	ZB	Kilometer	S	O Art	ObjektidentNr.	Objekt- Teil	ZK	OB
Objektbenennung  Objektteil  Einzelheit										
Die Übereinstimmung mit der Ausführung wird bestätigt:				Entwurf Nr.		Blatt-Nr.		DVTU-Identifikation		
				Zeichnung Nr.		Maßstab		DVTU-Index		
Datum				Unterschrift, Funktion						

\*) Planungsphase (z.B. Entwurf-HU, Planfeststellung, Entwurf-AU ...)

\*\*) Bezeichnung „Generaldirektion Wasserstraßen und Schifffahrt“ entfällt in der Planfeststellung

A1 - Ausführungsphase/ Bestandszeichnungen (nur Pflichtfelder) – nicht maßstäblich!

Zur Ausführung bestimmt mit Hinweis auf: -Ergebnis der bauvertraglichen Prüfung-  <hr style="width: 80%; margin-left: auto; margin-right: auto;"/> Ort, Datum                      Unterschrift, Funktion	Bauaufsichtlich genehmigt <wenn nicht erforderlich, bitte streichen>  <hr style="width: 80%; margin-left: auto; margin-right: auto;"/> Ort, Datum                      Unterschrift, Funktion																						
Sachbearbeiter beim Auftraggeber  <hr style="width: 80%; margin-left: auto; margin-right: auto;"/> Ort, Datum                      Unterschrift, Funktion	Prüfingenieur  <hr style="width: 80%; margin-left: auto; margin-right: auto;"/> Ort, Datum                      Unterschrift, Funktion																						
Raum für Vermerke der ausführenden Firma < u.a. Bestätigung der Koordination der technischen Bearbeitung durch den AN Bestätigung der Übereinstimmung mit der Ausführung>																							
<span style="font-size: 1.2em; font-weight: bold; margin-left: 10px;">&lt; Projektphase *) &gt;</span> Generaldirektion Wasserstraßen und Schifffahrt <Wasserstraßen- und Schifffahrtsamt>																							
<table border="1" style="width: 100%; border-collapse: collapse; text-align: center;"> <thead> <tr> <th style="width: 5%;">OrgEinh Amt</th> <th style="width: 5%;">AB</th> <th style="width: 5%;">BWaStr Nr</th> <th style="width: 5%;">ZB</th> <th style="width: 10%;">Kilometer</th> <th style="width: 2%;">S</th> <th style="width: 5%;">OArt</th> <th style="width: 15%;">ObjektidentNr.</th> <th style="width: 5%;">Objekt- Teil</th> <th style="width: 5%;">ZK</th> <th style="width: 5%;">OB</th> </tr> </thead> <tbody> <tr> <td> </td><td> </td><td> </td><td> </td><td> </td><td> </td><td> </td><td> </td><td> </td><td> </td><td> </td> </tr> </tbody> </table>		OrgEinh Amt	AB	BWaStr Nr	ZB	Kilometer	S	OArt	ObjektidentNr.	Objekt- Teil	ZK	OB											
OrgEinh Amt	AB	BWaStr Nr	ZB	Kilometer	S	OArt	ObjektidentNr.	Objekt- Teil	ZK	OB													
Objektbenennung  Objektteil  Einzelheit																							
Die Übereinstimmung mit der Ausführung wird bestätigt:  <hr style="width: 80%; margin-left: auto; margin-right: auto;"/> Datum                      Unterschrift, Funktion	<table border="1" style="width: 100%; border-collapse: collapse;"> <tr> <td style="width: 25%;">Entwurf Nr.</td> <td style="width: 25%;">Blatt-Nr.</td> <td style="width: 50%;">DVTU-Identifikation</td> </tr> <tr> <td>Zeichnung Nr.</td> <td>Maßstab</td> <td>DVTU-Index</td> </tr> </table>	Entwurf Nr.	Blatt-Nr.	DVTU-Identifikation	Zeichnung Nr.	Maßstab	DVTU-Index																
Entwurf Nr.	Blatt-Nr.	DVTU-Identifikation																					
Zeichnung Nr.	Maßstab	DVTU-Index																					

\*) Ausführungsphase (z.B. Ausführungszeichnung, Bestandszeichnung ...)



A2 - Ausführungsphase/ Bestandszeichnungen (mit Pflichtfeldern und optionalen Feldern) – nicht maßstäblich!

Version/Index	Änderungen bzw. Ergänzungen / zugehörige Zeichnungen	Datum	Name
Zur Ausführung bestimmt mit Hinweis auf: -Ergebnis der bauvertraglichen Prüfung-		Bauaufsichtlich genehmigt -wenn nicht erforderlich, bitte streichen-	
_____ Ort, Datum                      Unterschrift, Funktion		_____ Ort, Datum                      Unterschrift, Funktion	
Sachbearbeiter beim Auftraggeber		Prüfingenieur	
_____ Ort, Datum                      Unterschrift, Funktion		_____ Ort, Datum                      Unterschrift, Funktion	
Raum für Vermerke der ausführenden Firma < u.a. Bestätigung der Koordination der technischen Bearbeitung durch den AN Bestätigung der Übereinstimmung mit der Ausführung->			
		< Raum für Projektbezeichnung >	
Zeichnung gefertigt / bearbeitet (Datum, Name)		Vermerk des bearbeitenden Ingenieurbüros	
		Zeichnung geprüft	
 < Projektphase *) > Generaldirektion Wasserstraßen und Schifffahrt <Wasserstraßen- und Schifffahrtsamt>			
OrgEinh Amt	AB	BWaStr Nr	ZB
Kilometer	S	QArt	ObjektidentNr.
Objekt- Teil	ZK	OB	
Objektbenennung			
Objektteil			
Einzelheit			
Die Übereinstimmung mit der Ausführung wird bestätigt:		Entwurf Nr.	Blatt-Nr.
_____ Datum                      Unterschrift, Funktion		Zeichnung Nr.	Maßstab
			DVTU-Identifikation
			DVTU-Index

\*) Ausführungsphase (z.B. Ausführungszeichnung, Bestandszeichnung ...)